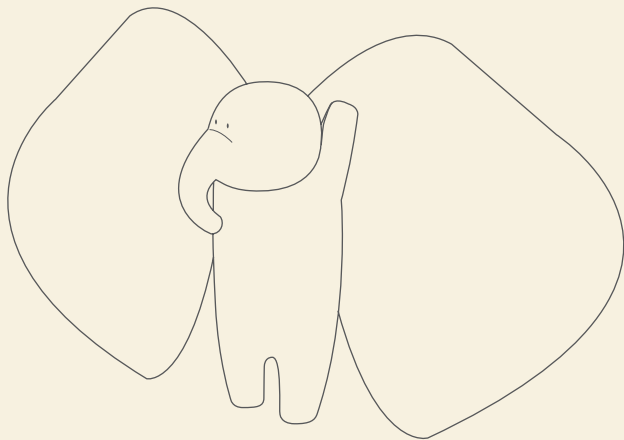


MEMBANTU®

EN/DE
ES/FR/DK

WARM & WEIGHT PLUSH GUIDE
ANLEITUNG BESCHWERTES KUSCHELTIER
GUÍA DE USO DEL PELUCHE LASTRADO CON CALORCOMPONENTES
MODE D'EMPLOI DE LA PELUCHE BOUILLOTTE ET LESTÉE
MANUAL TIL VARME- OG TYNGDEBAMSE



Please read the manual online for further information. Scan the QR code or visit membantustore.com

EN

5-7

DE

8-10

ES

11-13

FR

14-16

DK

17-19

IMPORTANT! READ CAREFULLY AND
KEEP FOR FUTURE REFERENCE

WICHTIG! BITTE SORGFÄLTIG LESEN
UND FÜR SPÄTERES NACHLESEN
UNBEDINGT AUFBEWAHREN

¡IMPORTANTE! LEA
ESTAS INSTRUCCIONES ATENTAMENTE Y
GUÁRDELAS PARA UTILIZARLAS EN EL
FUTURO

IMPORTANT! À LIRE
ATTENTIVEMENTET À CONSERVER
POUR RÉFÉRENCE ULTÉRIEURE

VIGTIGT! LÆS OMHYGGELIGT OG
GEM TIL FREMTIDIG BRUG

Fig. 1

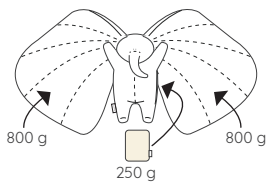


Fig. 2




Fig. 3

		180W : 50 sec/sek/s
		 hr/std/h/t

Fig. 4

PART LIST

1 x Weight Plush
1 x Heat/Cool Pack



ABOUT

Magma is more than a normal plush - it promotes calmness and security by stimulating senses that soothe the nervous system. Its large, heavy, and soft ears are designed to provide your child with a comforting blanket-like sensation. Inside Magma's belly is a pack filled with flaxseed that can be heated or cooled to calm your child. Magma is your baby's faithful companion, ready to offer a loving embrace at any time.

USE

Ensure you only place weight suitable for your child, equivalent to a maximum of 10% of your child's own weight. Magma weighs a total of 2,000 g., with each ear weighing 800 g (see Fig. 1). One ear can be used from 8 kg and up. Always use the plush with care and place it on your baby only as shown in Fig. 2.

FREEZER/ COOL PACK INSTRUCTION (SEE FIG.3)

Place the cool pack in a bag before putting in the freezer. Freeze for at least two hours before using. Do not place in freezer if warm. This will give you a nice cool pack but will not chill you like ice will.

MICROWAVE/ HEAT PACK INSTRUCTIONS (SEE FIG. 3)

Rating
180W

Maximum Heating Time
50 Seconds

- Remove the casing (Weight Plush) and heat only the inner casing (Heat/Cool Pack).
- Don't overheat the pack.
- Arrange in the middle of the turning table. Ensure that it doesn't interfere with the microwave's operation.
- Use good judgement for better care and the longevity of your pack.
- Make sure the microwave is clean!
- Food debris can cause it to become smelly and burn.
- Microwaves vary in power.
- Never place heat packs on metal racks!
- Microwaves with rotating and stationary plate may require different heating techniques.

- Microwaves with stationary plates will require shorter heating segments with more refolding to heat without burning.
- For additional heating use increments of thirty seconds. Refold and redistribute the flax each time and do not exceed a total of 50 seconds on initial heating.

WARNING!

Respect the given time of heating and Wattage. Only heat from room temperature. Your pack will be hot and slightly moist! Always test the temperature before use.

MACHINE WASHING INSTRUCTIONS (SEE FIG. 4)

Magma can be washed at 30 degrees as gently as possible and not more often than necessary. Remember to remove the Heat/Cool Pack, as it is not suitable for washing.

1. Remove any loose dirt or debris from the toy.
2. Place the toy in a mesh laundry bag to protect it during the wash cycle. If you don't have a mesh bag, pillowcases can also work well.
3. Select a gentle cycle on the washing machine and use cold water. Hot water can damage the toy's fabric and cause it to lose its shape.
4. Add a small amount of mild detergent according to the package instructions. Avoid using bleach or fabric softener.
5. Make sure the machine completes the wash cycle.
6. Remove the toy from the washer and gently squeeze out the excess water. Avoid twisting or wringing the toy as it can damage the fabric and cause it to lose its shape.
7. Lay the Plush flat on a clean surface to air dry.

WARNING! THIS PRODUCT CAN CAUSE BURNS • AVOID PROLONGED DIRECT CONTACT WITH THE SKIN • TAKE CARE WHEN REMOVING FROM THE MICROWAVE OVEN • DO NOT INGEST CONTENTS • DO NOT OVERHEAT • FOR MICROWAVE USE ONLY.

WARNING!

Read all safety precautions before use • Ensure an appropriate amount of weight is applied to your child relative to your child's weight • The Weighted Plush must not cover the mouth and nose, as this may reduce or prevent free breathing • Never leave your child unattended while sleeping with the Weighted Plush • Monitor that your child's body temperature is neither too cold nor too hot • The Weighted Plush is intended for play only, and should not be used for any medical purpose or discomfort • For individuals with limited heart and lung capacity, hemophilia, circulatory disorders, or other serious illnesses, always consult a doctor before using The Weighted Plush • Always check the plush and Heat/Cool Pack for any signs of wear and damage before use, as the filling in the Plush and in the Heat/Cool Pack may pose a risk of suffocation • Cease any use if you detect a fault or defect in the product • The Heat/Cool Pack is not a toy and should be kept out of reach of children • Always test the temperature of the Heat Pack after heating to ensure it is not too hot • Keep away from fire • Remove the casing (The Weighted Plush) and heat only the Heat/Cool Pack • Respect the given time of heating and Wattage • In case the power output is not indicated on the microwave oven, refer to the microwave oven instruction manual for correct power output • Do not overheat as temperature may increase after removal from the microwave oven and cause burns or fire • Only reheat when the element is at room temperature. It can take up to 1 hour to cool down to room temperature • After each use store in a dry and cool place.

TEILELISTE

- 1 x Beschwertes Kuscheltier
- 1 x Wärme-/Kältepack



PRODUKTINFORMATION

Magma ist mehr als ein normales Kuscheltier – es vermittelt Ruhe und Geborgenheit, indem es Sinne stimuliert, die das Nervensystem beruhigen. Seine großen, schweren und weichen Ohren sind so gestaltet, dass sie deinem Kind das beruhigende Gefühl vermittelt, von einer Decke umgeben zu sein. In Magmas Bauch befindet sich ein mit Leinsamen gefüllter Beutel, der erwärmt oder gekühlt werden kann, um dein Kind zu beruhigen. Magma ist der treue Begleiter deines Kindes und jederzeit bereit, es liebevoll zu umarmen.

VERWENDUNG

Achte darauf, ein für dein Kind passendes Gewicht zu verwenden. Es darf maximal 10 % des Eigengewichts deines Kindes betragen. Magma wiegt insgesamt 2.000 g, wobei jedes Ohr 800 g wiegt (siehe Abb. 1). Ein Ohr kann ab einem Körpergewicht von 8 kg verwendet werden. Verwenden Sie das Plüschtier stets mit Vorsicht und legen Sie es nur so auf Ihr Baby, wie in Abb. 2 gezeigt.

KÜHLPACK-ANLEITUNG (SIEHE ABB. 3)

Lege das Kühlpack in einen Gefrierbeutel, bevor du es für mindestens 2 Stunden in den Gefrierschrank legst. Lege es nicht in einem warmen Zustand in den Gefrierschrank. Nach zwei Stunden hat das Kühlpack einen kühlenden Effekt. Beachte, dass das Kühlpack nicht so kühlt wie Eis.

WÄRMEPACK-ANLEITUNG (SIEHE ABB. 3)

Leistung	Maximale Aufheizzeit
180W	50 Sekunden

- Erhitzen Sie nur den Leinsamenbeutel.
- Lege es in die Mitte des Drehtellers.
- Gehe vorsichtig mit dem Wärmepack um, um dessen Lebensdauer zu verlängern.
- Stelle sicher, dass die Mikrowelle sauber ist! Speisereste können zu Geruchsbildung und Verbrennungen führen.
- Mikrowellen haben unterschiedliche Leistungen.
- Lege das Wärmepack niemals auf Metallgestelle!
- Mikrowellen mit rotierenden und stationären Platten können unterschiedliche Heiztechniken erfordern.
- Mikrowellen mit einer stationären Platte benötigen eine kürzere Aufheizzeit. Denke daran, das Wärmepack umzudrehen.
- Erhitze das Wärmepack 50 Sekunden

lang, überprüfe anschließend die Temperatur. Verwende für weitere Erwärmung 30-Sekunden-Intervalle.

- Wende das Wärmepack jedes Mal und verteile die Leinsamen. Die Gesamtdauer beim ersten Erhitzen darf 50 Sekunden nicht überschreiten.

WICHTIG!

Erhitzen Sie nur den Leinsamenbeutel. Der Beutel wird heiß und leicht feucht werden! Beachten Sie die angegebene Aufheizzeit und Wattzahl. Nur bei Zimmertemperatur erhitzen. Ihr Wärmepack wird warm und leicht feucht sein! Prüfe vor der Verwendung stets die Temperatur.

WASCHANLEITUNG (SIEHE ABBILDUNG 4)

Magma sollte möglichst schonend und nicht öfter als nötig bei 30 Grad in der Maschine gewaschen werden. Denk daran, das Wärme-/Kältepack zu entfernen, da es zum Waschen nicht geeignet ist.

1. Entferne losen Schmutz oder Ablagerungen vom Kuschtier.
2. Lege das Kuschtier in einen Wäschesack, um es beim Waschen zu schützen. Wenn du keinen Wäschesack hast, kannst du auch einen Kissenbezug verwenden.
3. Wähle einen Schonwaschgang und verwende kaltes Wasser. Heißes Wasser kann den Stoff des Kuschtiers beschädigen und dazu führen, dass es seine Form verliert.
4. Gib eine kleine Menge Feinwaschmittel hinzu. Vermeide die Verwendung von Bleichmittel oder Weichspüler.
5. Wärme-/Kältepack in der Waschmaschine waschen.
6. Nimm das Kuschtier aus der Waschmaschine und drücke das überschüssige Wasser vorsichtig aus. Vermeide es, das Kuschtier auszuwringen, da dies den Stoff beschädigen und dazu führen kann, dass es seine Form verliert.
7. Lege das Kuschtier flach auf eine saubere Oberfläche, um es an der Luft zu trocknen.

ACHTUNG! DIESES PRODUKT KANN
VERBRENNUNGEN VERURSACHEN •
VERMEIDEN SIE LÄNGEREN DIREKTEN
KONTAKT MIT DER HAUT • SEIEN SIE
VORSICHTIG, WENN SIE DAS PRODUKT
AUS DER MIKROWELLE NEHMEN • INHALT
NICHT SCHLUCKEN • NICHT ÜBERHITZEN •
NUR FÜR DIE VERWENDUNG IN DER
MIKROWELLE VORGESEHEN.

WARNUNG!

Lies vor der Verwendung alle Sicherheitshinweise • Stelle sicher, dass ein für das Körpergewicht deines Kindes passende Gewicht verwendet wird • Bedecke Mund und Nase nicht, da dies die freie Atmung beeinträchtigen oder verhindern kann. • Lasse dein Kind niemals unbeaufsichtigt, während es mit dem beschwerten Kuscheltier schläft • Beachte, dass die Körpertemperatur deines Kindes weder zu kalt noch zu heiß ist • Dieses Produkt ist nur zum Spielen bestimmt und darf nicht zu medizinischen Zwecken oder zur Linderung von Beschwerden verwendet werden • Bei Personen mit eingeschränkter Herz- und Lungenkapazität, Hämophilie, Durchblutungsstörungen oder anderen schweren Erkrankungen sollte vor der Verwendung des beschwerten Kuscheltieres immer ein Arzt konsultiert werden • Überprüfe stets das beschwerte Kuscheltier und das Wärme-/Kältepack auf Anzeichen von Abnutzung und Beschädigung vor der Verwendung, da das Füllmaterial im Kuscheltier und im Wärme-/Kältepack eine Erstickungsgefahr darstellen kann • Beende die Verwendung, wenn du einen Fehler oder Defekt am Produkt feststellst • Das Wärme-/Kältepack ist kein Spielzeug und sollte außerhalb der Reichweite von Kindern aufbewahrt werden • Teste immer die Temperatur des Wärme-/Kältepacks nach dem Erwärmen, um sicherzustellen, dass es nicht zu heiß ist • Von Feuer fernhalten • Entferne das Gehäuse (das beschwerte Kuscheltier) und erwärme nur das Wärme-/Kältepack • Beachten Sie die angegebene Aufheizzeit und Wattzahl • Falls auf der Mikrowelle keine Leistung angegeben ist, schlagen Sie die Leistung in der Bedienungsanleitung der Mikrowelle nach • Nicht überhitzen, da die Temperatur nach der Entnahme aus der Mikrowelle ansteigen und Verbrennungen oder Feuer verursachen kann • Regelmäßig auf Schäden prüfen • Das Element darf nur erneut erhitzt werden, wenn es Zimmertemperatur hat. Das Abkühlen auf Zimmertemperatur kann bis zu 1 Stunde dauern • Nach jedem Gebrauch an einem trockenen und kühlen Ort aufbewahren.

COMPONENTES

1 x Peluche lastrado
1 x Bolsita térmica



DESCRIPCIÓN

Magma es algo más que un simple peluche: favorece la calma y la seguridad estimulando los sentidos para apaciguar el sistema nervioso. Sus orejas grandes, pesadas y suaves están pensadas para que tu pequeño sienta una agradable sensación similar a la de una manta. Su barriga alberga una bolsita rellena de semillas de lino que puedes calentar o enfriar para relajar al niño. Compañero fiel de tu bebé, Magma está siempre dispuesto a darle un cariñoso abrazo.

USO

Asegúrate de poner únicamente un peso adecuado para el niño, que equivalga al 10 % de su propio peso como máximo. Magma pesa en total 2.000 g, y cada oreja pesa 800 g (ver fig. 1). Se puede utilizar una oreja a partir de 8 kg. Ten siempre cuidado al usar el peluche, poniéndoselo a tu bebé sólo como se indica en la fig. 2.

CÓMO ENFRIAR LA BOLSITA TÉRMICA EN EL CONGELADOR (VER FIG. 3)

Antes de poner la bolsita térmica en el congelador, introdúcela en una bolsa. No la congeles si está caliente. Déjala al menos dos horas en el congelador antes del uso. Así, obtendrás un frío agradable pero no tan fuerte como el del hielo.

CÓMO CALENTAR LA BOLSITA TÉRMICA EN EL MICROONDAS (VER FIG. 3)

Potencia
180 W

Caleantar como máximo durante
50 segundos

- Caleantar solamente la bolsa con semillas de lino en el microondas.
 - No la calientes demasiado.
 - Sitúa la bolsita en el centro del plato giratorio, asegurándote de que no interfiera en el funcionamiento del microondas.
 - Haz uso de tu buen criterio para cuidar mejor la bolsita y hacer que dure más.
 - Asegúrate de que el microondas esté limpio.
 - Los restos de comida pueden hacer que la bolsita adquiera mal olor y se quemé.
 - La potencia varía de un microondas a otro.
 - Nunca pongas la bolsita térmica sobre una rejilla metálica.
 - La técnica de calentamiento puede ser distinta según se trate de un microondas con plato giratorio o fijo.
 - Los microondas con plato fijo requieren intervalos de calentamiento más cortos y con más repliegues para caleantar la bolsita sin quemarla.
 - Para caleantar más la bolsita, aumenta el tiempo en tramos de treinta segundos, replégandola y redistribuyendo el lino cada vez. El tiempo total de calentamiento inicial no debe superar los 50 segundos.
- ¡Advertencia!**
Respete el tiempo de calentamiento y la potencia indicados. Caliente sólo cuando esté a temperatura ambiente.
¡Su bolsa estará caliente y ligeramente húmeda!
Siempre pruebe la temperatura antes de usarla.

CÓMO LAVAR EN LA LAVADORA (VER FIG. 4)

Magma se puede lavar a 30 grados en un programa delicado. No lo laves más veces de lo necesario, y no olvides retirar la bolsita térmica porque no se puede lavar.

1. Quita la suciedad o los residuos sueltos que pueda tener el juguete.
2. Introduce el juguete en una malla de lavadora para protegerlo durante el ciclo de lavado. Si no tienes una, también puedes utilizar una funda de almohada.
3. Selecciona un programa delicado y agua fría. El agua caliente puede dañar el tejido del juguete y hacer que pierda su forma.
4. Añade una pequeña cantidad de detergente suave según las instrucciones del envase. No uses lejía ni suavizante.
5. Deja que la máquina complete el ciclo de lavado
6. Al sacar el juguete de la lavadora, escúrrelo suavemente para eliminar el exceso de agua. No lo retuerzas ni lo estrujes para evitar que se dañe el tejido y pierda su forma.
7. Déjalo secar al aire en una superficie plana.

ATENCIÓN! ESTE PRODUCTO PUEDE CAUSAR QUEMADURAS. EVITE EL CONTACTO DIRECTO Y PROLONGADO CON LA PIEL. TENGA CUIDADO AL SACARLO DEL MICROONDAS. NO INGIERA EL CONTENIDO. NO LO CALIENTE EN EXCESO. USO EN MICROONDAS SOLAMENTE.

ADVERTENCIA

Lee todas las precauciones de seguridad antes de usar • Asegúrate de aplicar un peso apropiado en relación con el peso de tu hijo • El juguete con peso no debe cubrir la boca ni la nariz, ya que esto puede reducir o impedir la respiración libre • Nunca dejes a tu hijo desatendido mientras duerme con el juguete con peso • Controla que la temperatura corporal de tu hijo no esté ni demasiado fría ni demasiado caliente • Este juguete tiene como único fin el juego. No debe utilizarse con fines médicos ni otros fines nocivos • Para personas con capacidad limitada de corazón y pulmones, hemofilia, trastornos circulatorios u otras enfermedades graves, consulta siempre a un médico antes de usar el juguete con peso • Revisa siempre el juguete con peso y el paquete de calor/frío en busca de signos de desgaste y daño antes de usarlo, ya que el relleno en el juguete y en el paquete de calor/frío puede representar un riesgo de asfixia • Deja de usar el producto si detectas un defecto o falla • El paquete de calor/frío no es un juguete y debe mantenerse fuera del alcance de los niños • Siempre prueba la temperatura del paquete de calor después de calentar para asegurarte de que no esté demasiado caliente • Mantén alejado del fuego • Retirar la cubierta y calentar sólo la cubierta interior • Se debe respetar el tiempo de calentamiento y la potencia que se indican • Si en el microondas no se indica la potencia de salida, consulta el manual del mismo para utilizar la potencia adecuada • No caliente el elemento en exceso, ya que la temperatura puede aumentar una vez sacado del microondas y provocar quemaduras o fuego • Exáminelo con regularidad para detectar posibles daños • Recaliente el elemento solamente cuando esté a temperatura ambiente. Puede tardar hasta una hora en enfriarse y alcanzar la temperatura ambiente • Guárdelo en un lugar fresco y seco después de cada uso.

LISTE DES PIÈCES

- 1 x Peluche lestée
- 1 x Poche chauffante/rafraîchissante



À PROPOS

Magma est bien plus qu'une peluche : elle procure un sentiment de calme et de confiance en stimulant les sens qui apaisent le système nerveux. Ses grandes oreilles lourdes et douces sont conçues pour donner à votre enfant la sensation d'être enveloppé d'une couverture réconfortante. Dissimulée dans le ventre de Magma, vous trouverez une poche remplie de graines de lin qui peut être chauffée ou refroidie pour apaiser votre enfant. Magma est le compagnon fidèle de votre enfant, prêt à lui offrir une montagne de douceur à tout moment.

UTILISATION

Veillez à lester la peluche en fonction du poids de votre enfant : environ 10 % maximum du poids de votre enfant. Le poids total de Magma est de 2.000 g, chaque oreille pesant 800 g (voir fig. 1) Une oreille peut être utilisée lorsque votre enfant pèse plus de 8 kg. Utilisez toujours la peluche avec précaution et placez-la sur votre bébé uniquement comme indiqué dans la fig. 2.

INSTRUCTIONS POUR LA POCHE RAFRAÎCHISSANTE (VOIR FIG. 3)

Placez la poche dans un sac congélation avant de la déposer dans le congélateur et laissez-la refroidir pendant au moins deux heures. Ne placez pas une poche chaude dans un congélateur. Après deux heures, la poche rafraîchissante diffusera du froid. Veuillez noter que la poche rafraîchissante n'a pas le même effet qu'un glaçon, par exemple.

INSTRUCTION POUR LA POCHE CHAUFFANTE (VOIR FIG. 3)

Rotation
180W

Durée de chauffage maximum
50 secondes

- Réchauffer uniquement la poche.
- Placez la poche au milieu du plateau tournant.
- Faites preuve de bon sens pour un meilleur entretien et une plus grande longévité de la poche.
- Assurez-vous que le four micro-ondes est propre !
- Les restes d'aliments peuvent occasionner des odeurs et un incendie.
- Les micro-ondes disposent de plusieurs puissances.
- Ne placez jamais la poche réchauffante sur un support en métal !
- Les micro-ondes avec ou sans plateau tournant peuvent nécessiter des techniques de chauffage différentes.
- Les micro-ondes avec plateaux fixes nécessitent des temps de chauffe plus courts.
- N'oubliez pas de retourner la poche en cours de processus.
- Chauffez la poche pendant 50 secondes, puis vérifiez la température
- Pour la poursuite de la chauffe, respectez des intervalles de 30 secondes.
- Retournez et répartissez les graines de lin à chaque fois et ne dépassez pas 50 secondes au total lors de la première chauffe.

IMPORTANT !

Chauffez uniquement à partir d'une température ambiante.

Votre poche sera chaude et un peu humide !

Testez toujours la température avant utilisation.

CONSIGNES DE LAVAGE (VOIR FIG. 4)

Magma peut être lavée en machine à 30 degrés le plus délicatement possible et uniquement lorsque cela est nécessaire. **N'oubliez pas de retirer la poche chauffante/ rafraîchissante car elle n'est pas lavable.**

1. Retirez toute trace de saleté ou de débris sur la peluche.
2. Placez la peluche dans un filet pour la protéger pendant le lavage. Si vous ne possédez pas de filet, une taie d'oreiller convient également.
3. Sélectionnez un cycle de lavage pour linge délicat et lavez à l'eau froide. L'eau chaude peut abîmer le tissu de la peluche et lui faire perdre sa forme.
4. Ajoutez une petite quantité de détergent doux selon les instructions de l'emballage. Évitez d'utiliser de l'eau de Javel ou de l'assouplissant.
5. Laissez la machine terminer le cycle de lavage.
6. Retirez la peluche de la machine à laver et essorez délicatement l'excédent d'eau. Évitez de tordre la peluche, car cela pourrait endommager le tissu et lui faire perdre sa forme.
7. Posez la peluche à plat sur une surface propre et laissez-la sécher à l'air libre.

AVERTISSEMENT! CE PRODUIT PEUT PROVOQUER DES BRÛLURES • ÉVITER TOUT CONTACT DIRECT PROLONGÉ AVEC LA PEAU • FAIRE PREUVE DE PRUDENCE LORS DU RETRAIT DU FOUR MICRO-ONDES • NE PAS AVALER LE CONTENU • NE PAS CHAUFFER PLUS QUE NÉCESSAIRE • POUR UTILISATION AU FOUR MICRO-ONDES UNIQUEMENT.

AVERTISSEMENT !

Veillez lire toutes les consignes de sécurité avant utilisation • Veillez à utiliser un poids adapté au poids de votre enfant • La peluche lestée ne doit pas couvrir la bouche et le nez de l'enfant, car cela peut réduire ou empêcher la respiration • Ne laissez jamais votre enfant sans surveillance lorsqu'il dort avec la peluche lestée • Assurez-vous que la température corporelle de votre enfant n'est ni trop froide ni trop chaude • Ce jouet est destiné uniquement au jeu et ne doit pas être utilisé à des fins médicales ou de soulagement d'une gêne • Pour les personnes ayant une capacité cardiaque ou pulmonaire limitée, souffrant d'hémophilie, de troubles circulatoires ou de toute autre maladie grave, veuillez toujours consulter un médecin avant d'utiliser la peluche lestée • Vérifiez toujours que la peluche et la poche chauffante/rafraîchissante ne présentent pas de signes d'usure ou de détérioration avant de les utiliser, car le rembourrage peut présenter un risque de suffocation • Arrêtez toute utilisation si vous découvrez un défaut ou une défectuosité du produit • La poche chauffante/rafraîchissante n'est pas un jouet et doit être tenue hors de portée des enfants • Testez toujours la température de la poche chauffante après l'avoir chauffée pour vous assurer qu'elle n'est pas trop chaude • Tenir à l'écart des flammes nues • Retirer le boîtier et chauffer uniquement le boîtier interne • Respecter le temps de chauffe et la puissance indiqués • Si la puissance n'est pas indiquée sur le four micro-ondes, se référer au manuel d'utilisation du four micro-ondes pour connaître la puissance correcte • Ne pas chauffer plus que nécessaire, car la température peut augmenter après le retrait du four micro-ondes et occasionner des brûlures ou un incendie • Ne réchauffer que lorsque l'élément est à température ambiante, ce qui peut prendre jusqu'à 1 heure • Après chaque utilisation, ranger dans un endroit sec et frais.

STYKLISTE

1 x Tyngdebamse
1 x Varme-/kølepose



OM

Magma er mere end en bamse - den skaber ro og tryghed ved at stimulere sanser, der beroliger nervesystemet. Dens store, tunge og bløde ører er designede til at give dit barn en følelse af at blive omfavnet af et trygt tæppe. I Magmas mave gemmer sig en pose med hørfrø, der kan varmes eller køles for at berolige dit barn. Magma er dit barns trofaste ledsager, klar til at give kærlig omfavnelser når som helst.

BRUG

Sørg for kun at placere vægt, der er egnet til dit barn, svarende til maksimalt 10% af dit barns kropsvægt. Magma vejer i alt 2.000 gr, hvor hvert øre vejer 800 g (se fig. 1). Et øre kan bruges fra 8 kg, og op. Brug altid bamsen med forsigtighed, og læg den kun på dit barn, som vist i fig. 2.

INSTRUKTION TIL KØLEPOSE (SE FIG.3)

Læg posen i en frysepose inden du placer den i fryseren og lad den ligge i mindst 2 timer. Læg den ikke i fryseren, hvis posen er varm. Efter to timer vil køleposen have en kølende effekt. Bemærk posen vil ikke have samme effekt som fx en isklump.

INSTRUKTION TIL VARMEPOSE (SE FIG.3)

Rotering	Maximum opvarmningstid
180W	50 Sekunder

- Opvarm kun varme-/køleposen.
- Placer posen midt på drejetallerknen.
- Brug god dømmekraft for bedre pleje og levetid af posen.
- Sørg for, at mikrobølgeovnen er ren! Madrester kan få den til at lugte og brænde.
- Mikrobølgeovne varierer i effekt.
- Placer aldrig varmeposen på et metalstativ!
- Mikroovne med og uden drejetallerken kan kræve forskellige opvarmningsteknikker.
- Mikroovne med stationær tallerken vil kræve kortere opvarmningstider. Husk at vende posen undervejs.

- Opvarm i 50 sekunder, og tjek derefter temperaturen. Ved yderligere opvarmning brug intervaller af tredive sekunder.
- Vend og fordel hørfrøene hver gang og overskrid ikke 50 sekunder i alt ved første opvarmning.

VIGTIGT!

Overhold den angivne opvarmningstid og effekt. Opvarm kun fra stuetemperatur. Posen vil være varm og lidt fugtig! Test altid temperaturen inden brug.

VASKANVISNINGER (SE FIGUR 4)

Magma kan maskinvaskes ved 30 grader så skånsomt som muligt og ikke hyppigere end nødvendigt. Husk at fjerne varme-/køleposen, da den ikke tåler vask.

1. Fjern løst snavs eller affald fra bamsen.
2. Placér bamsen i en vaskepose for at beskytte den under vask. Hvis du ikke har en vaskepose, kan et pudebetræk også fungere godt.
3. Vælg en skånsom vaskecyklus på vaskemaskinen og brug koldt vand. Varmt vand kan beskadige bamsens stof og få den til at miste sin form.
4. Tilføj en lille mængde mildt vaskemiddel i henhold til pakningsinstruktionerne. Undgå at bruge blegemiddel eller skyllemiddel.
5. Lad maskinen fuldføre vaskecyklussen.
6. Fjern bamsen fra vaskemaskinen og pres forsigtigt overskydende vand ud. Undgå at vride bamsen, da det kan beskadige stoffet og få det til at miste formen.
7. Læg bamsen fladt på en ren overflade for at lufttørre.

ADVARSEL! DETTE PRODUKT KAN FORÅRSAGE FORBRÆNDINGER • UNDGÅ LANGVARIG DIREKTE KONTAKT MED HUDEN • VÆR FORSIGTIG, NÅR DU FJERNER DET FRA MIKROBØLGEOVNEN • MÅ IKKE INDTAGES • MÅ IKKE OVEROPVARMES • MÅ KUN VARMES I EN MIKROBØLGEOVN.

ADVARSEL!

Læs alle sikkerhedsforanstaltninger før brug • Sørg for, at der anvendes en passende mængde vægt i forhold til dit barns vægt • Tyngdebamsen må ikke dække mund og næse, da dette kan reducere eller forhindre fri vejtrækning • Lad aldrig dit barn være uden opsyn, mens det sover med tyngdebamsen • Vær opmærksom på, at dit barns kropstemperatur hverken er for kold eller for varm • Tyngdebamsen er kun beregnet til leg og bør ikke anvendes til medicinske formål eller ved ubehag • For personer med begrænset hjerte- og lungekapacitet, hæmofili, cirkulationsforstyrrelser eller andre alvorlige sygdomme, bør du altid rådføre dig med en læge, før du bruger tyngdebamsen • Kontroller altid tyngdebamsen og varme-/køleposen for tegn på slid eller skader inden brug, da fyldet i bamsen og i varme-/køleposen kan udgøre en risiko for kvælning • Ophør med al brug, hvis du opdager en fejl eller defekt i produktet • Varme-/køleposen er ikke et legetøj og bør opbevares utilgængeligt for børn • Test altid temperaturen på varme-posen efter opvarmning for at sikre, at den ikke er for varm • Holdes væk fra åben ild • Fjern yderdelen (Tyngdebamsen), og opvarm kun Varme-/Køleposen i mikrobølgeovnen • Overhold den angivne opvarmningstid og effekt • Hvis effekten ikke er angivet på mikrobølgeovnen, henvis til mikrobølgeovnens brugsanvisning for korrekt effekt • Overopvarm ikke, da temperaturen kan stige efter fjernelse fra mikrobølgeovnen og forårsage forbrændinger eller brand • Genopvarm kun, når elementet er ved stuetemperatur. Det kan tage op til 1 time at køle ned til stuetemperatur • Efter hver brug skal produktet opbevares på et tørt og køligt sted.

WARM & WEIGHT PLUSH

MANUFACTURER: **MEMBANTU APS**

Smedevangen 4 | 3540 Lyngby | DK | CVR DK39332140
www.membantustore.com • info@membantustore.com